



Activiteiten in tijden van corona deel 2

- Maak met je tablet 10 foto's door jullie hele huis en daag je kind uit de plekken van die foto's op te zoeken. Kan je kind precies dezelfde foto's maken
- Filmpjes op youtube over papieren vliegtuigjes vouwen. Welk vliegtuigje vliegt het best
- Hussel twee puzzels (die je kind goed kan maken) door elkaar en daag je kind uit beide puzzels af te maken
- Is je kleuter geïnteresseerd in letters? Laat dan in tijdschriften een bepaalde letter uitknippen en plaatjes die met die letter beginnen. Je kan hen ook de letters van hun naam laten zoeken en uitknippen
- Geef de kinderen restjes papier en een rol schilderstape. Geef de opdracht : knutsel iets leuks, maar je mag alleen oud papier en tape gebruiken, of daag je kind uit een zo hoog mogelijke toren te bouwen
- Aan de slag met een oud tijdschrift, schaar en plakstift: maak een gek gezicht of een gek mens. De ogen van de één, de mond van een ander. Lekker knippen en plakken
- Schooltv beeldbank
 - Koekeloere
 - Huisje boompje beestje
 - Hoelahoep
- Plannetje nabouwen met lego
- Muziekdoos verstoppertje die ze moeten zoeken
- Voorwerpen enkele minuten laten bekijken, afdekken en laten opsommen wat ze zich herinneren. Of laten raden wat er verdwenen of veranderd is. Voorwerpen in een gesloten zak laten betasten en laten tekenen of vertellen wat ze denken dat ze voelen.

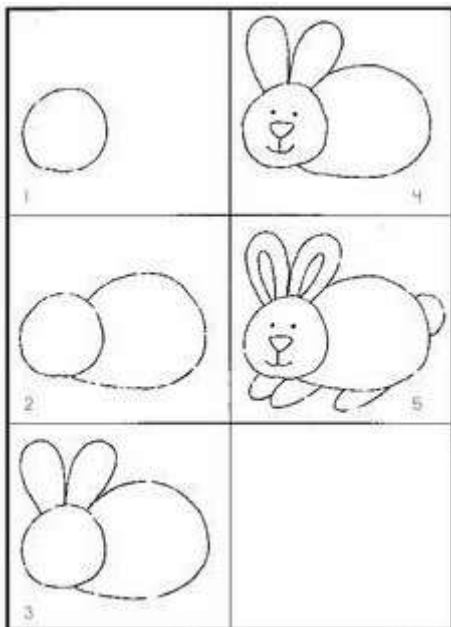
- Bouwwerkje maken van blokken, je kleuter probeert dit na te maken
- Dobbelen en de opdracht uitvoeren die overeenkomt met het aantal ogen dat gegooid is.

	stampen als een olifant	
	springen als een kangoeroe	
	kruipen als een baby	
	op je hurken lopen als een gelada	
	springen als een kikker	
	hinkelen of op één been staan	

- Stappenplan voor het tekenen van een kip




- Stappenplan tekenen konijntje



- Volgende link brengt je op een site met leuke activiteiten rond Pasen: <https://www.level21.be/10-toffe-spelletjes-voor-pasen/>

ZOEK DE FIGUREN EN KLEUR ZE IN

 1 leeg mandje


 2 hennen

 3 gebarsten eitjes


 4 kuikens in een ei


 5 wortels

 6 eitjes met een strik

 7 konijntjes

 8 eitjes met strepen

 9 bloemen

 10 eitjes met bolletjes

